MOMENTI CREATIVI

CON ALTO ADIGE



Mi disegni una BALENA?

1

Disegna con la matita, in modo leggero, un ovale schiacciato (come da modello). Questo sarà il corpo della balena.

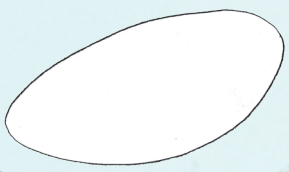

2

Traccia una linea, a semicerchio, che ti aiuti a disegnare la pinna caudale.



3

Ora aggiungi le pinne, in modo che la balena possa nuotare!



4

Adesso puoi definire i contorni con la penna a fibra sottile.



5

Aggiungi i particolari, ad esempio i solchi golari presenti sul ventre delle balene.

6

Crea le ombreggiature con la tecnica del puntinismo.



7

Per finire colora la tua balena!



MATERIALE

- matita
- penna a fibra sottile nera
- pastelli colorati

"Si racconta che nelle notti di luna piena, dalla costa occidentale della disabitata isola Mocha si vede emergere dagli abissi un enorme capodoglio bianco, dello stesso colore della luna."

Storia di una balena bianca raccontata da lei stessa *di* ***Luis Sepúlveda***

Materiale disponibile in tutte le filiali ATHESIA® CARTA www.athesia.it